



Baromètre de l'emploi Keljob – Août 2011

Version détaillée

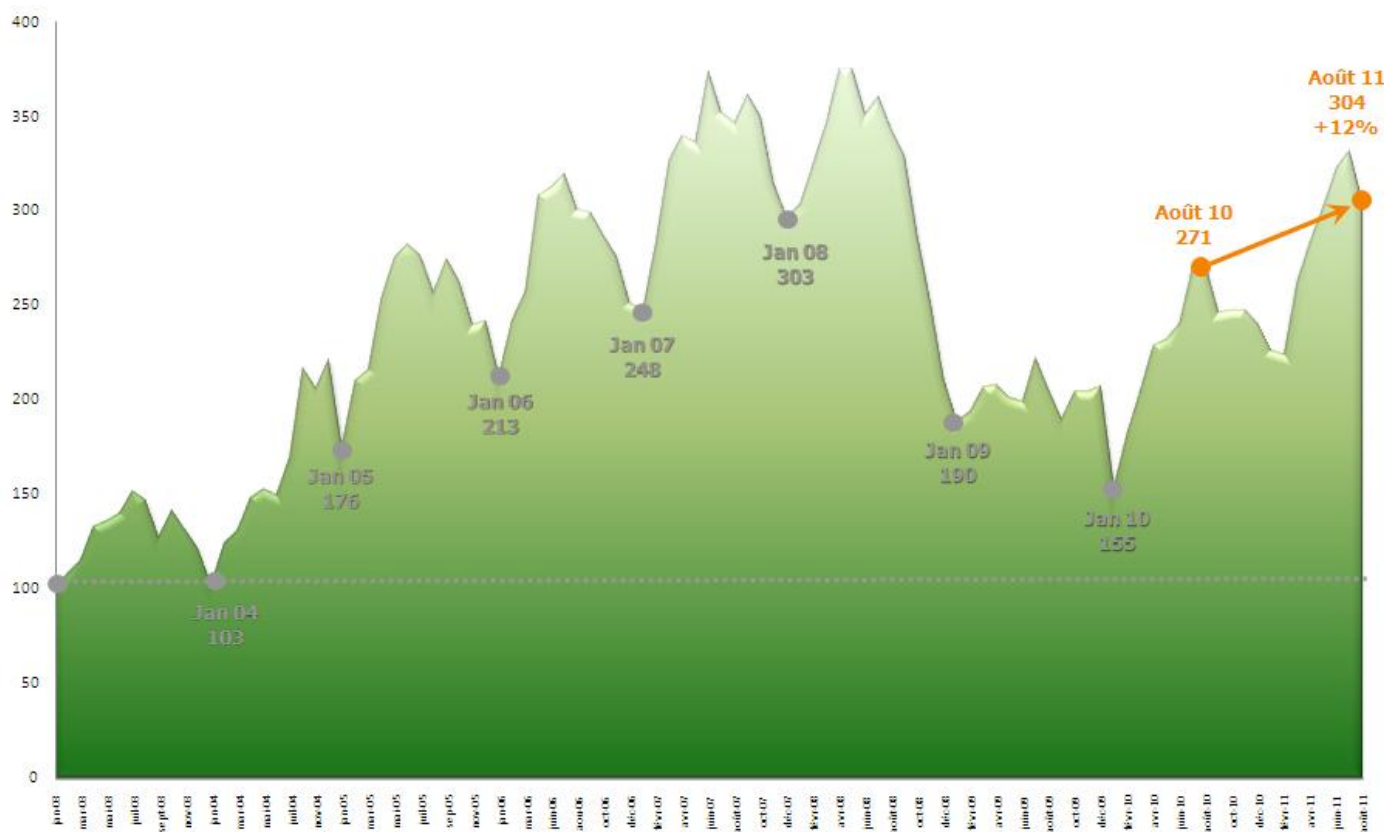
Paris, le 24 août 2011

■ Août 2011 : un an et demi de croissance

Le baromètre de l'emploi Keljob affiche une nouvelle fois une hausse du volume d'offres d'emploi disponibles sur Internet. Son indice, à **304**, est en effet en **progression de 12% par rapport à août 2010**.

Il s'agit du **18^{ème} mois consécutif** où l'on est en mesure de constater la croissance sur le marché de l'emploi.

On note une légère baisse de l'indice entre juillet et août (-8%), due à la période estivale, peu propice à la mise en ligne d'offres d'emploi.



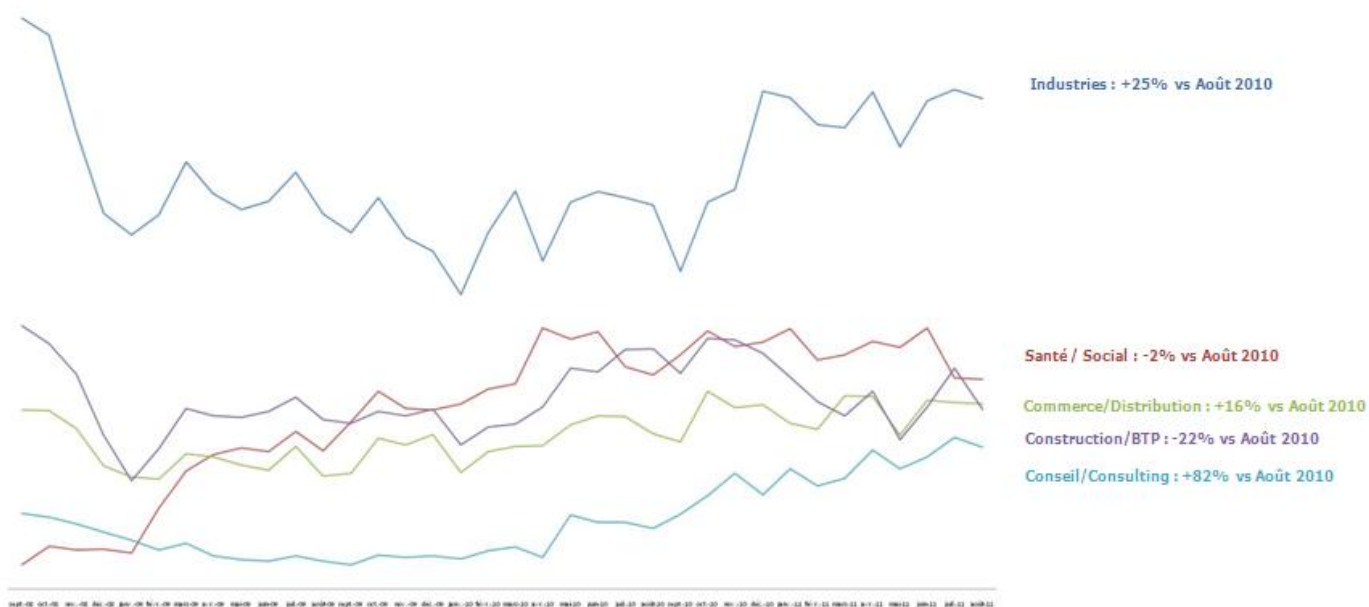


■ Les secteurs les plus porteurs en volume d'offres d'emploi

- Deux secteurs sont en baisse : le secteur Santé/Social qui subit une chute de 2% et le secteur Construction/BTP/Immobilier, qui baisse lui de 22% par rapport à août 2010 (chutes amorcées depuis plusieurs mois maintenant).
- Parallèlement, les secteurs Industries, Commerce/Distribution et Conseil/Consulting continuent leur progression. On note notamment l'augmentation de 82% des offres dans le secteur Conseil/Consulting.

L'évolution des 5 secteurs qui embauchent le plus par rapport à août 2010 :

- Industries : +25%*
- Santé/Social : -2%*
- Commerce/Distribution : +16%*
- Construction/BTP/Immobilier : -22%*
- Conseil/Consulting : +82%*



Evolution des 5 secteurs proposant le plus d'offres d'emploi

* versus an-1

■ Les évolutions du marché par rapport à août 2010

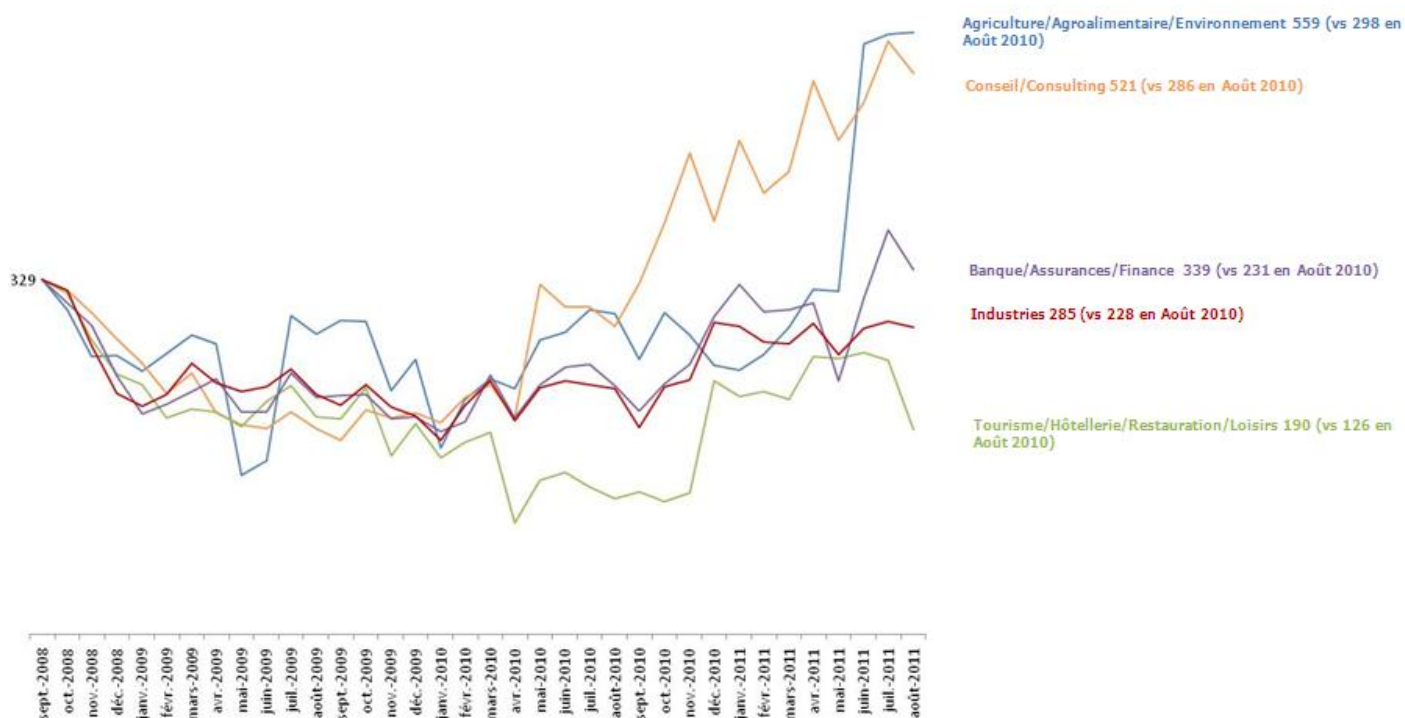
I. Les évolutions par secteurs : les plus fortes et les plus faibles évolutions

a) Le TOP 5 des secteurs en croissance

- De manière générale, on remarque des évolutions conséquentes pour chacun des secteurs de ce classement par rapport à août 2010.
- Le secteur Transport/Logistique sort du classement dont il faisait partie depuis quatre mois, et laisse sa place au secteur Industries affichant une augmentation de 25% de son volume d'offres par rapport à l'année dernière.
- On note ce mois-ci encore les évolutions étonnantes des secteurs Agriculture/Agroalimentaire/Environnement (+88% vs août 2010) et Conseil/Consulting (+82%).

Les 5 secteurs qui connaissent les plus importantes évolutions en août :

- Agriculture/Agroalimentaire/Environnement (indice à 559) : +88%*
- Conseil/Consulting (indice à 521) : +82%*
- Tourisme/Hôtellerie/Restauration/Loisirs (indice à 190) : +51%*
- Banque/Assurances/Finance (indice à 339) : +47%*
- Industries (indice à 285) : +25%*



Les secteurs qui évoluent le plus en août

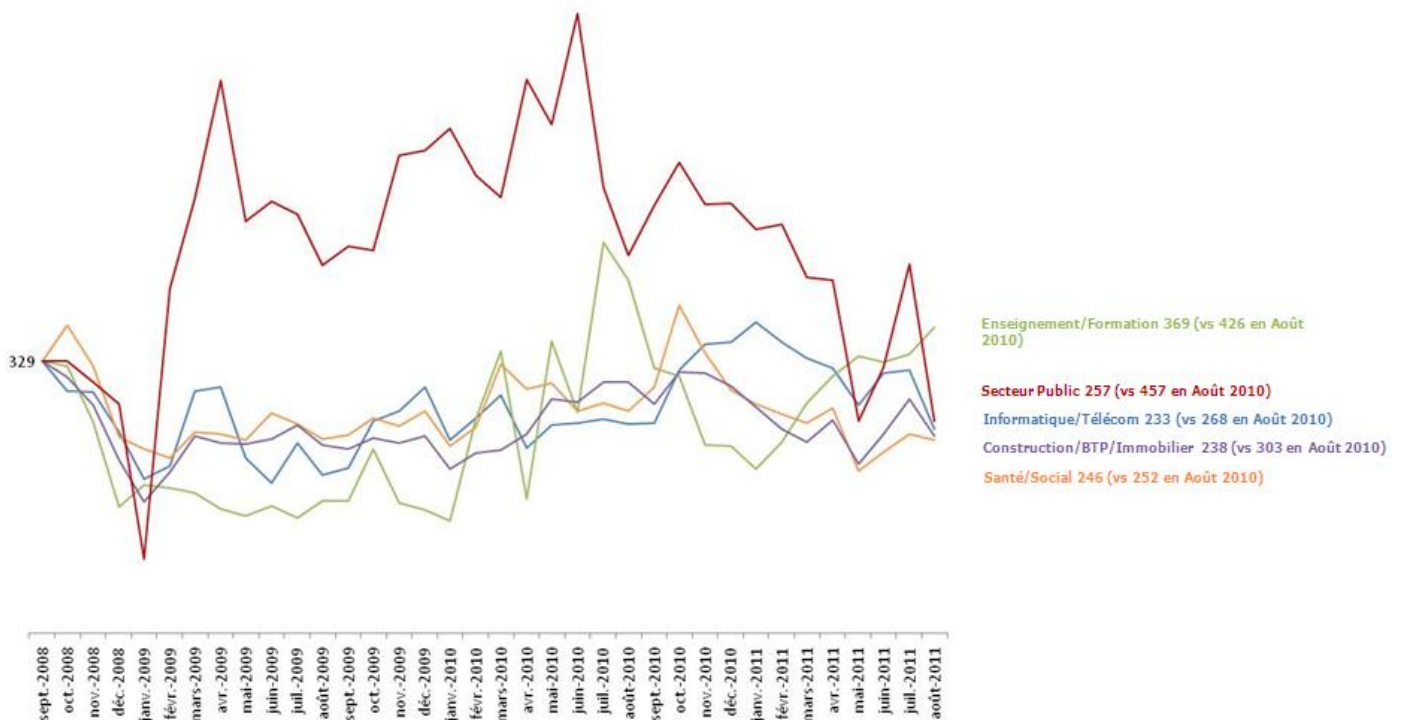
* versus an-1

b) Les secteurs qui évoluent le moins

- Les secteurs Construction/BTP/Immobilier et Santé/Social, bien qu'ils fassent partie des secteurs les plus pourvoyeurs d'offres, affichent ce mois-ci des baisses respectives de 22% et 2%.
- 3/5 de ces secteurs faisaient déjà partie de ce classement le mois dernier ; les secteurs Informatique/Télécom et Enseignement/Formation, tous deux en baisse de 13%, font leur apparition parmi les secteurs aux plus faibles évolutions à la place des secteurs Services aux entreprises et Communication/Publicité/Média.
- La baisse la plus importante est portée, ce mois-ci encore, par le secteur Public, dont l'indice chute de 44% (baisse de 17% déjà le mois dernier, et de 57% en juin).

Les 5 secteurs qui connaissent les plus faibles évolutions en août :

- Santé/Social (indice à 246) : -2%*
- Informatique/Télécom (indice à 233) : -13%*
- Enseignement/Formation (indice à 369) : -13%*
- Construction/BTP/Immobilier (indice à 238) : -22%*
- Secteur Public (indice à 257) : -44%*



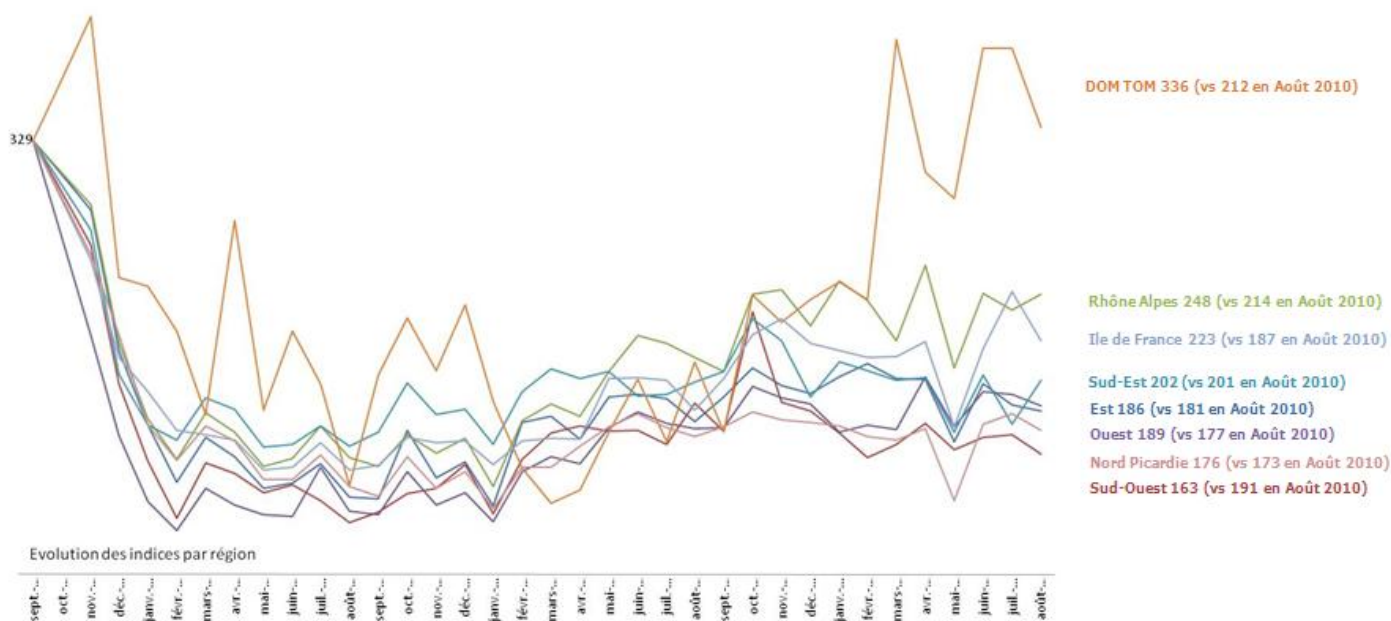
Les secteurs qui évoluent le moins en août

* versus an-1

II. Les évolutions par régions

- Les régions DOM-TOM et IDF connaissent, tout comme en juillet dernier, les évolutions les plus importantes de leur volume d'offres d'emploi (respectivement +58% et +19% vs août 2010).
- La région Sud-Est, qui subissait une chute de 8% de son indice le mois dernier, est aujourd'hui en stagnation.
- On note que la seule région ce mois-ci en baisse est la région Sud-Ouest (-14%).

- Les DOM TOM (indice à 336) : +58%*
- L'Île-de-France (indice à 223) : +19%*
- Le Rhône-Alpes (indice à 248) : +16%*
- L'Ouest (indice à 189) : +7%*
- L'Est (indice à 186) : +3%*
- Le Nord/Picardie (indice à 176) : +2%*
- Le Sud-Est (indice à 202) : +0%*
- Le Sud-Ouest (indice à 163) : -14%*



Évolution du volume d'offres d'emploi par régions

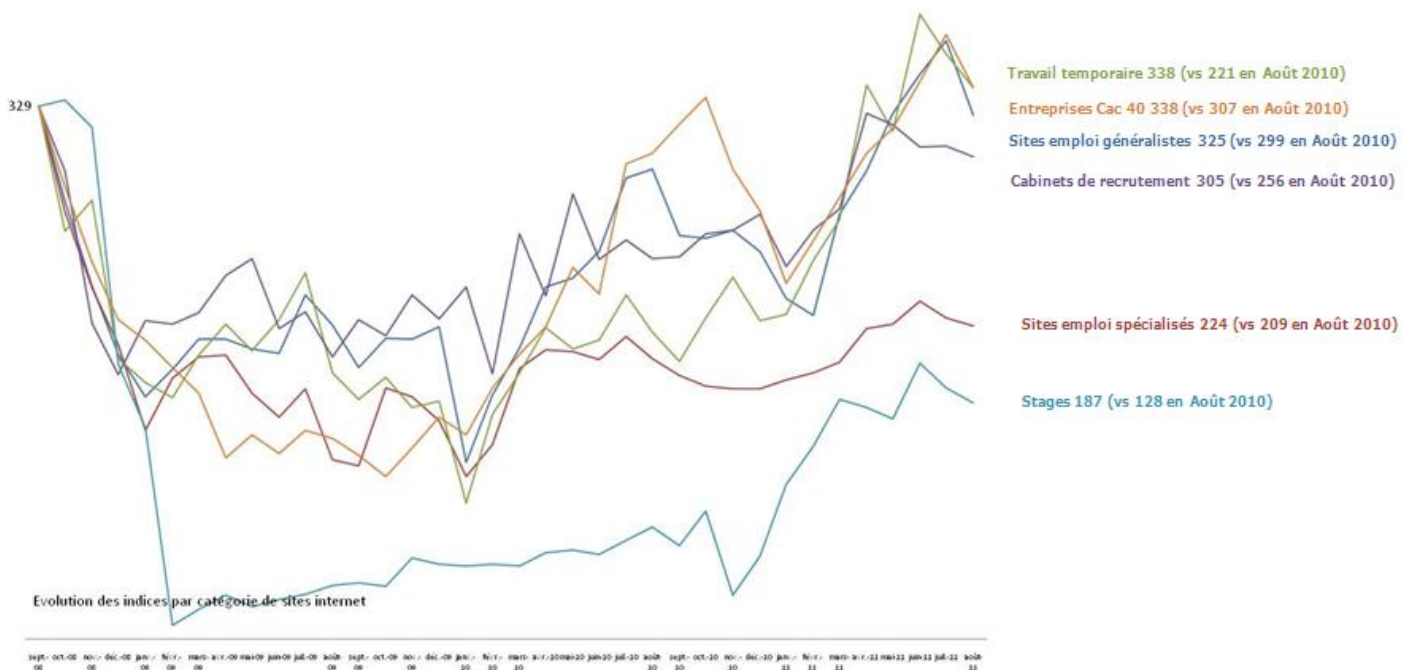
* versus an-1



III. Les évolutions par sources

- La tendance à la croissance se reflète dans cette analyse puisque le volume d'offres d'emploi est en hausse sur toutes les sources ce mois-ci.
- Comme depuis plusieurs mois, les évolutions les plus importantes sont portées par les sites de travail temporaire (+53%) et de stages (+46%).
- Parallèlement, les sites emploi spécialisés tiennent de nouveau la dernière place.

- Travail temporaire (indice à 338) : +53%*
- Stages (indice à 187) : +46%*
- Cabinets de recrutement (indice à 305) : +19%*
- Entreprises CAC 40 (indice à 338) : +10%*
- Sites emploi généralistes (indice à 325) : +9%*
- Sites emploi spécialisés (indice à 224) : +7%*



Évolution des indices par sources

* versus an-1



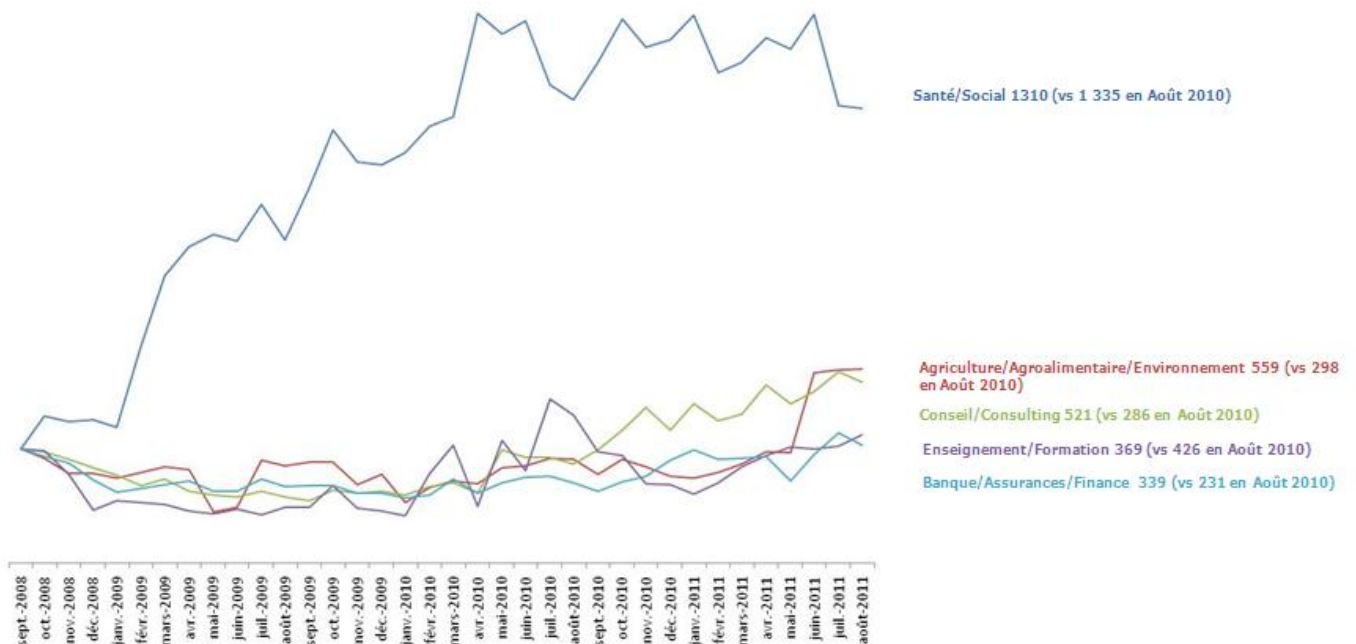
■ Focus sur les évolutions depuis le début de la crise (septembre 2008)

Les secteurs ci-dessous correspondent aux 3 secteurs ayant le plus évolué depuis le début de la crise en termes de volume d'offres d'emploi.

- Ce mois-ci encore, c'est le secteur Santé/Social qui connaît l'évolution la plus conséquente. Son indice a progressé de +298% par rapport à septembre 2008 (+301% le mois dernier).
- 4/5 de ces secteurs faisaient déjà partie de ce classement le mois dernier. Seul le Secteur Public, fort de ses importantes baisses depuis plusieurs mois, en ressort, et laisse sa place au secteur Enseignement/Formation, dont l'indice affiche une hausse de 12%.

Les 5 secteurs ayant le plus évolué depuis septembre 2008 :

- Santé/Social (indice à 1310) : +298%
- Agriculture/Agroalimentaire/Environnement (indice à 559) : +70%
- Conseil/Consulting (indice à 521) : +58%
- Enseignement/Formation (indice à 369) : +12%
- Banque/Assurances/Finance (indice à 339) : +3%



Évolution des secteurs les plus porteurs depuis la crise



■ Méthodologie

Créé en janvier 2003, le baromètre Keljob est un indicateur de l'évolution du marché de l'emploi sur Internet. Basé sur une analyse mensuelle de près de 80 sites, il recense les offres d'un large panel couvrant l'ensemble des domaines du recrutement. Avec 8 ans d'existence, le baromètre Keljob permet d'analyser en temps réel les tendances de l'e-recrutement en France.

Il s'agit d'une étude mensuelle effectuée sur un panel de près de 80 sites référents en matière d'e-recrutement.

L'indice 100 fait référence au nombre d'offres d'emploi en janvier 2003. En septembre 2008, la méthodologie du baromètre évolue légèrement et enrichit ses sources d'analyse.

Les sites étudiés sont :

- Sites Internet emploi référents : 10 sites emploi généralistes, 12 sites emploi spécialistes, 6 sites de travail temporaire, 6 sites de cabinet de recrutement et 4 sites de stages ;
- Sites Internet d'entreprise référents : 40 sites des entreprises du CAC 40 ;
- Sites complémentaires : OCDE, INSEE.

A propos de Keljob

Keljob, site Internet généraliste, propose à ses internautes un très large choix d'offres d'emploi et de formation provenant de près de 1 000 sites référencés : entreprises, cabinets de recrutement, agences d'intérim et partenaires.

Keljob s'adresse à tous types de candidats, quelque soit leur secteur d'activité, leur fonction, leur niveau d'études ou leur région. Grâce à son moteur de recherche dernière génération, Keljob propose au candidat, une recherche simple, rapide et pertinente.

Keljob, c'est 2,5 millions de visites* chaque mois, 12 millions de pages vues*, 1,7 million d'inscrits aux alertes et newsletter et 1,1 million de CV déposés.

Keljob bénéficie aussi d'une exposition maximale auprès des candidats tout au long de l'année grâce à une puissante campagne pluri-média.

**source Xiti, mars 2011*

www.keljob.com

Twitter : <http://twitter.com/keljob>

Téléchargez l'application iPhone : <http://www.keljob.com/iphone/>

Contact Presse

Virginie Plé

Responsable Communication et Relations Presse

relationspresse@keljob.com